



みなさんがお持ちのスマートフォンを使って zoom 会議に参加する方法

2020.07.24

2020-2021 337D 情報テクノロジー委員会

菊谷佳孝

コロナ禍によって世間では「ウェブ会議」や「zoom (ズーム) 会議」と行った言葉がニュースなどでも耳に入ってくるようになりました。

337D 地区では3年前からこの zoom という仕組みを使って鹿児島と沖縄を結ぶ会議を行ってきましたが、詳しい人にしかわからないことだと思われてきましたし、今もそうだと思います。

ところがです。実は特別な機材や難しい知識を知らなくても zoom 会議ができるとしたらどうでしょう？

グッとみじかなものに思えるかもしれませんよね？

そこで今日は多くの皆さんがお持ちのスマートフォンを使って、電話をかけるように zoom を使う方法をお伝えします。

クラブの例会やゾーンでの会議。またはキャビネット会議もみなさんがスマホをお持ちであればどこからでも参加することが可能なのです。

今期はキャビネットでも簡単に zoom 接続ができるように専用のアカウントも準備し、できるだけ簡単に zoom 会議ができる準備を行っています。


ぜひご活用ください！

準備するのは「スマートフォン」と「イヤホンマイク」の2つだけです。

スマートフォンは iPhone でも Android でも構いません。

イヤホンマイクは大勢の方が同じ場所で使う場合は、ハウリングという共鳴を起こしてしまうため必要となりますが、お一人ずつが別の場所から参加される場合は必要ありません。

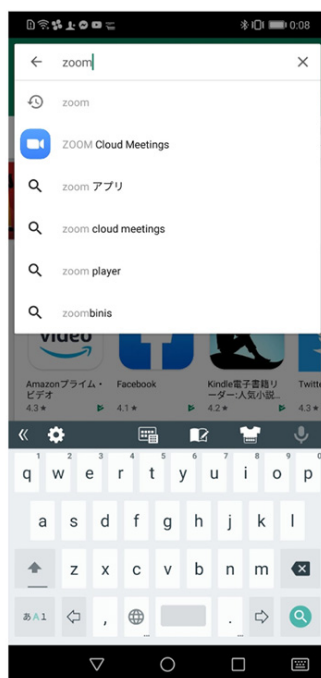
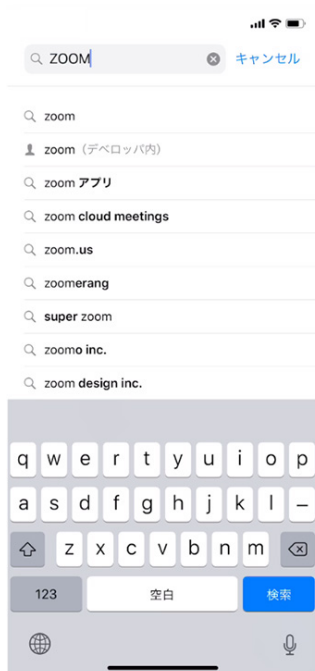
イヤフォンマイクは通常はスマートフォンを購入された時に付属してきますが、なくなってしまっていたら家電店で購入してください。



iPhone、Android 両方の画面で説明して行きます。

まずは zoom アプリを入手します。iPhone では AppStore を開きます。Android の場合は Play ストアを開きます。

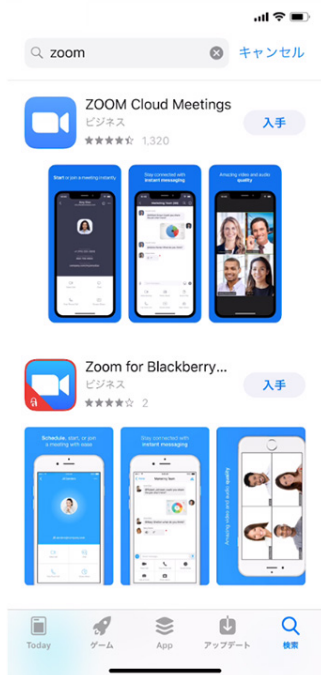
(アプリの入れ方がわからない方はいつも聞いている方に入れ方を聞いてみてください)



zoom を検索してください。



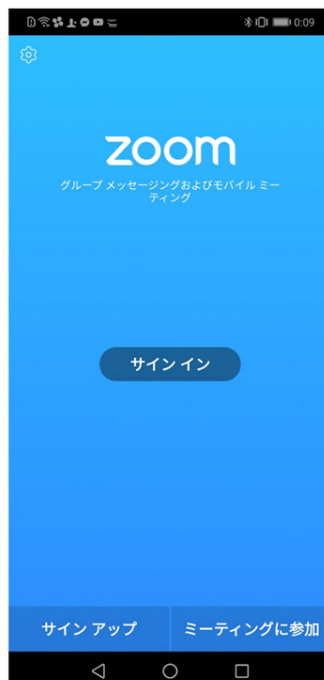
Lions Clubs International



Zoom Cloud Meetingsを選んで「入手」や「インストール」を選んでタップ(押す)して下さい。インストールが始まります。

(ボタンを押すことをタップと言います。)

インストールができたから「開く」をタップ(押す)して下さい。



アプリが開いたら「ミーティングに参加」を押して下さい。



Lions Clubs International



「ミーティングに参加」の下の枠に、実際には「ミーティングID」という薄い文字がありますのでそこに337D キャビネットの ID を入力します。

「337 337 6663」の10桁です！

337を2回、6663はキャビネット事務局の電話番号下4桁と同じ数字を設定しています。

その数字を入れたら青いボタン「参加」もしくは「ミーティングに参加」のボタンを押します。

そうするとパスワードを聞いてきますので「337d」と入力して下さい。

337dのdは「D」ではなく小文字の「d」です。

これで会議に参加できます。

今回お伝えした方法は zoom 会議「参加」の方法で、主催する場合は少しだけやり方が異なりますが、必要ある方は情報テクノロジー委員会までご連絡ください。よろしく申し上げます。以上となります。



Lions Clubs International