

100周年記念奉仕キャンペーン MyLCI簡単登録

毎月 eMMR－ServannA を通じてキャビネットへ報告するついでに
100周年記念奉仕キャンペーン(MyLCI)の登録を行いましょう！
ここでは、その簡単な登録方法を紹介します

平成28年7月

337－D地区キャビネット事務局

1. 地区ホームページから「eMMR-ServannA」へ

メニュー

- トップページ
- 国際会長あいさつ
- 地区ガバナー紹介
- 地区役員紹介
- 組織編成
- 行事予定(各種)
- クラブ成績表
- 地区情報誌(サ・サ)
- 各所関係お知らせ
- 地区関係お知らせ
- 申請書類一覧
- eMMR ServannA
- 鹿児島リジョン
- 沖縄リジョン
- お問い合わせ
- 2014-2015HP
- リンク
- eMMR ServannA**
- 337複合地区HP
- 国際協会(本部)
- 国際協会(太平洋アジア課)
- ライオン誌(日本語版)
- フェイスブック(LC337d)

ライオンズレート
6月のライオンズレート
1\$=110.00

キャビネット事務局
〒900-0032
那覇市松山2-1-12
合人社那覇松山ビル408[地図]
TEL: 098-864-1640
FAX: 098-864-1192

PDFリーダーの最新版ダウンロードはこちら↓

国際会長テーマ
Dignity.Harmony.Humanity(命の尊厳と和)
地区スローガン
ToOurCentennial~100周年に向かって~
地区ガバナーキーワード
Empathy~怨~

データ更新のお知らせ

本日、以下更新致しました

5月分クラブ成績表
5月分家族会員数
5月分LCIF集計表
5月分レオ・ライオネスクラブ集計表

2016/6/13(Mon)

データ掲載 主 | 次

(1) 地区ホームページを開きリンク先の「eMMR-ServannA」をクリックする

2. ID,Passwordを入力

国際協会
eMMR ServannA
Powered by Lions Clubs International

ID

Password

LOGIN

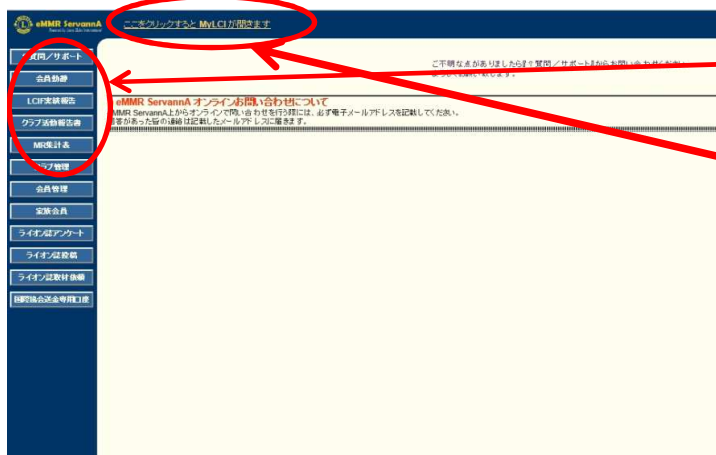
LAST UPDATE: 2016/06/13 09:00

システムからのお知らせ

日次メンテナンスの為 22:00~23:00 は利用できません。
日曜のメンテナンス変更: 19:00~23:00 に変更ください!!
また、毎月1日0時~2日0時 は月々処理の為、停止します。
指定時刻に作業中の場合、強制的にログアウトされますので、
あらかじめ御了承ください。

(1) 「eMMR-ServannA」のIDとパスワードを入力し【LOGIN】をクリックします。

3. eMMR-ServannAメニューの選択

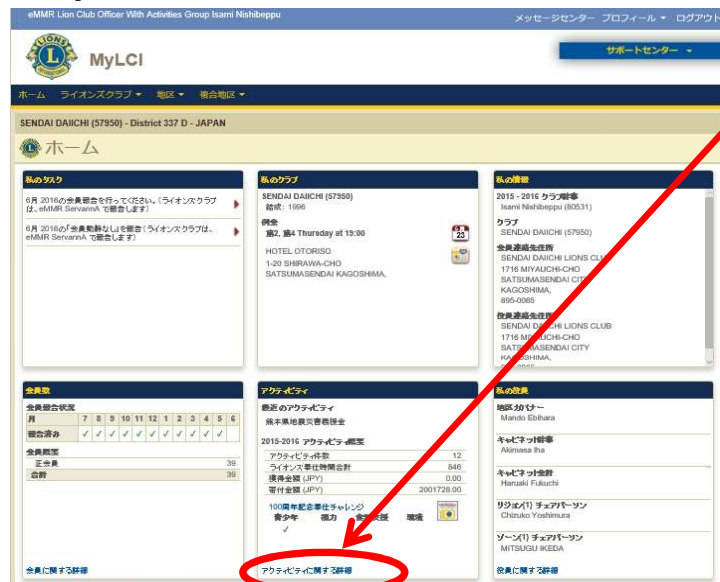


(1) 通常の月例報告、会員管理等のServannA機能を使用する時は、こちらのメニューボタンをクリックする

(2) 「100周年記念奉仕キャンペーン」の登録時にはこのアンダーラインの文字をクリックする

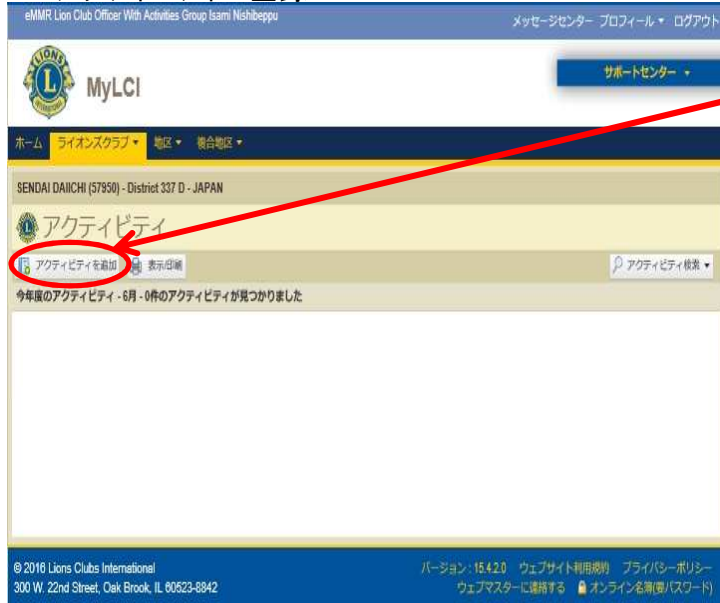
※ 以降の説明は「100周年記念奉仕キャンペーン」の登録について行います

4. MyLCIメニューの選択



(1) MyLCIの「アクティビティ」欄の最下位の「アクティビティに関する詳細」をクリックする

5. アクティビティの登録



(1) 「アクティビティを追加」をクリックし、登録画面を表示する

6. アクティビティ内容の登録

eMMR Lion Club Officer With Activities Group Isami Nishibeppu メッセージセンター プロフィール ログアウト

 MyLCI サポートセンター

ホーム ライオンズクラブ 地区 報告地区

SENDAI DAICHI (57950) - District 337 D - JAPAN

アクティビティを追加

アクティビティ基本情報

年度: 2015-2016

活動日付:

主要アクティビティ: 該当なし

アクティビティの種類:

アクティビティのタイトル:

アクティビティの説明:

アクティビティ詳細情報

この記事を公開

地区全体のアクティビティ

100周年記念奉仕チャレンジ

- 青少年の参加促進キャンペーン
- 視力保護キャンペーン
- 食料支援キャンペーン
- 環境保護キャンペーン
- 該当なし

画像 (ファイルタイプ: .jpg, .gif, .png 4MBより小さいサイズ)

- (1) 登録する奉仕活動の内容を入力し「保存」する
これで、「100周年記念奉仕キャンペーン」への
登録ができます。

以下に登録に必要な入力項目を解説します

- ・活動日付・・・奉仕活動の日付(西暦)
- ・アクティビティの種類・・・「種類選択」ボタンをクリックし
該当する項目を選択する
※該当種類が不明な時はキャビネットへ
ご相談ください
- ・アクティビティのタイトル・・・奉仕活動名を記入
- ・アクティビティの説明・・・奉仕活動内容の説明
- ・画像・・・奉仕活動の写真の添付(2枚まで)
無い場合は不要です
「参照」ボタンをクリックし、PC内の
画像ファイルを指定し、「開く」ボタンを
クリックします。
※ 画像サイズは4MB以内のものにして下さい

以上で「100周年記念奉仕キャンペーン」の登録は終了です。
手順的には、キャビネットへの月例報告終了後に続けて登録頂けると最良だと思えます。
皆様のご協力を宜しくお願いいたします。